
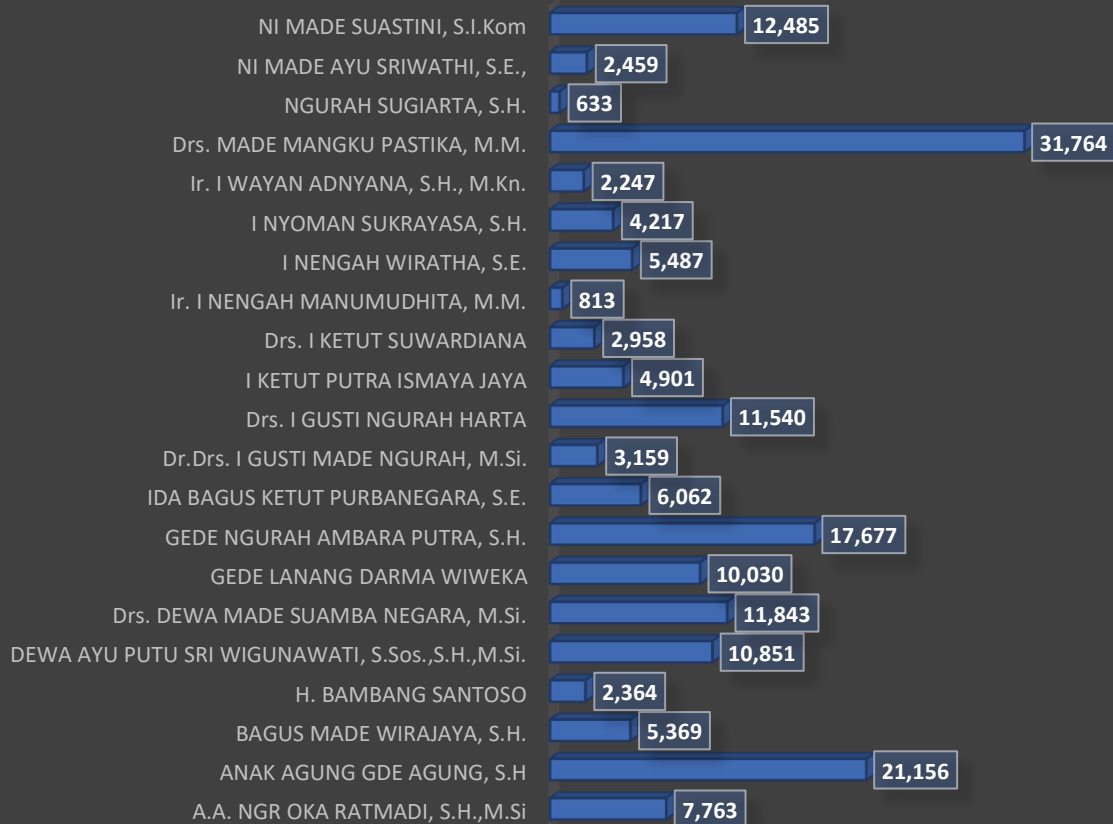


## HASIL PENGAWASAN TAHAPAN PEMUNGUTAN DAN PENGHITUNGAN SUARA, SERTA REKAPITULASI KAMPANYE PEMILU 2019

### JUMLAH PEROLEHAN SUARA PRESIDEN DAN WAKIL PRESIDEN

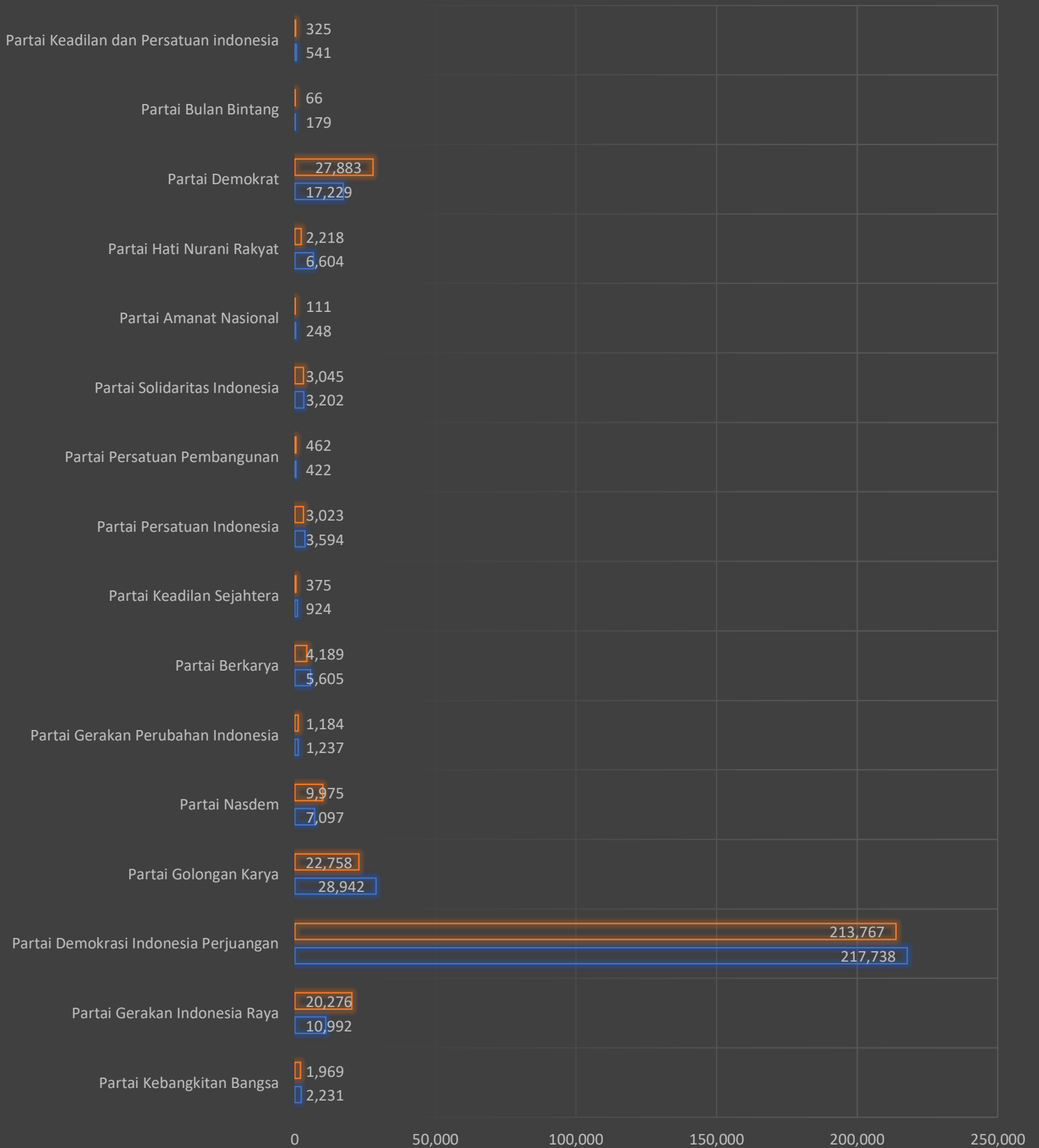


### JUMLAH PEROLEHAN SUARA DPD RI DAPIL BALI



## JUMLAH PEROLEHAN SUARA DPRD PROVINSI DAN DPR RI

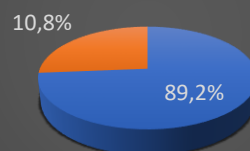
■ DPRD Prov. ■ DPR RI



**JMLAH PEROLEHAN SUARA DPRD KABUPATEN GIANYAR**

<b>Nama Partai</b>	<b>Dapil 1</b>	<b>Dapil 2</b>	<b>Dapil 3</b>	<b>Dapil 4</b>	<b>Dapil 5</b>
<b>Partai Kebangkitan Bangsa</b>	579	407	195	111	164
<b>Partai Gerakan Indonesia Raya</b>	5.744	7.453	3.071	3.091	4.213
<b>Partai Demokrasi Indonesia Perjuangan</b>	27.298	46.338	45.818	29.026	39.953
<b>Partai Golongan Karya</b>	6.139	7.495	4.662	7.337	9.772
<b>Partai Nasdem</b>	2.925	2.197	3.748	1.946	1.007
<b>Partai Gerakan Perubahan Indonesia</b>	290	1.316	147	136	37
<b>Partai Berkarya</b>	506	339	291	68	343
<b>Partai Keadilan Sejahtera</b>	827	51	25	9	125
<b>Partai Persatuan Indonesia</b>	401	1.467	400	1.050	2.887
<b>Partai Persatuan Pembangunan</b>	-	-	-	-	-
<b>Partai Solidaritas Indonesia</b>	431	299	519	90	38
<b>Partai Amanat Nasioanal</b>	-	-	-	-	-
<b>Partai Hati Nurani Rakyat</b>	1.447	3.179	3.498	63	3.344
<b>Partai Demokrat</b>	9.609	5.604	5.196	5.682	6.465
<b>Partai Bulan Bintang</b>	-	-	-	-	-
<b>Partai Keadilan dan Persatuan Indonesia</b>	3.412	2.722	5	1	14

**TINGKAT PARTISIPASI PEMILIH  
DI KABUPATEN GIANYAR PADA  
PEMILIHAN UMUM TAHUN 2019**



■ Pemilih Hadir    ■ Pemilih Tidak Hadir